

Наталья Сергейчук

Выкройка трусов-боксеров для мальчиков

размер ОБ 68 см



Инструкция как распечатать выкройку

По этой выкройке Вы можете сшить детские трусы боксеры для мальчика с обхватом бедер 68 см (или чуть меньше или чуть больше. Буквально от 66 до 70 см)

На каждой странице дана разметка. Размер клетки 2*2 см.

Страницы склеиваются последовательно. Вначале все страницы с меткой 1 (1:1, 1:2, 1:3 и т.д.), далее все страницы с меткой 2 (2:1, 2:2, 2:3 и т.д.). Затем они склеиваются между собой (ряд 1 со 2-м рядом).

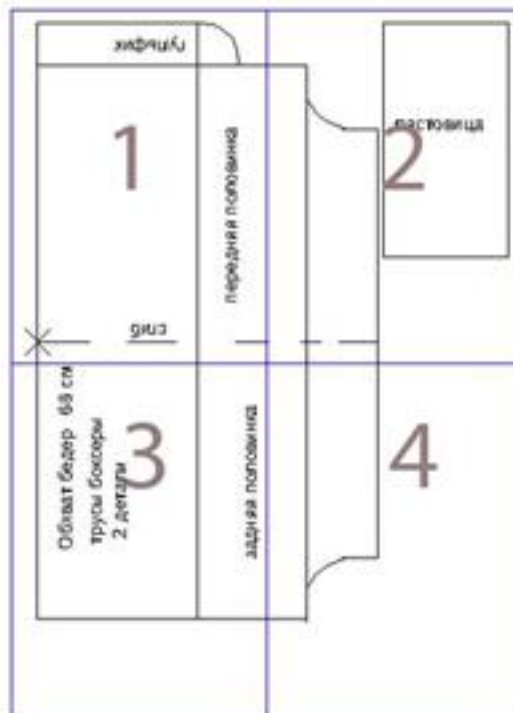
Совмещать листы при склеивании нужно по черным рамочкам. Для удобства склеивания одну сторону листа срежьте, при совмещении 1 и 2-го рядов срежьте верх второго или низ первого ряда.

Вырезаете детали и получаете готовую выкройку.

Детали кроя



Общая раскладка



Припуски на швы – 0,7 см.

Передняя и задняя половинка – 2 дет.

Ластовица – 2 дет.

1.1

гуплягуп

1.2
→

2 CM

2 CM

Наталья Сергеевна
Для детейшек-шалунншек
МАСТЕР-КЛАССЫ ПО ШИТЬЮ
detishkiem-odessa.ru

передняя половинка

сгиб




2.1



1.2



1.1



Наталья Сергеевна
Для детишек-шалунишек
мастер-классы по шитью
detishiem-odesda.ru

ластовица 2 дет.

2 см




2 см



2.2

2.1

Обхват бедер 68 см
трусы боксеры
2 детали



2 CM

2.2



задняя половинка

Наталья Сергеевна
Для детишек-шалуннишек
мастер-классы по шитью
detishkiem-odessa.ru

↑ 1.1

↑ 1.2

2.2

← 2.1

Наталья Сергеевна
Для детишек-шалунишек
мастер-классы по шитью
detishiem-odesda.ru



2 CM

2 CM

